



**TUIN- EN DIER  
6-DAAGSE**

**5 tot 10 maart 2021**

**Extra open op zondag 7 maart**

[www.tuincentrumwillems.be](http://www.tuincentrumwillems.be)

 [tuinendierwillemskristof](#)

**LENTE  
ZOMER  
2021**

**WILLEMS  
KRISTOF**

— TUIN EN DIERCENTER —

EVERGEM

**10% op uw aankopen\***  
gedurende de zesdaagse

(\*uitgezonderd diervoeder)

# MOESTUIN

## TIPS VOOR EEN GESLAAGDE MOESTUIN

1. Leg je moestuin in het zicht. Hoe dichter bij de keuken of bij je terras, des te gemotiveerder je bent om hem te onderhouden. Of kies voor een **kweektafel** op uw terras of een **serre**.
2. Kweek wat jij lekker vindt. De **gemakkelijkste** zijn sla, spinazie, radizzen, rode bietjes, ...
3. Zaaien is leuk maar duurt lang. Koop zoveel mogelijk **verschillende plantjes**.
4. Werk **bodemactivator** in of gebruik volle **kwaliteitspotgrond** als je werkt met een kweektafel.
5. Geef je planten voldoende meststof. Gebruik hiervoor **DCM groenten en kruiden, zie actie onderaan**.



Groenteplantjes  
verkrijgbaar vanaf  
eind februari



Nu met **GRATIS\***

400 ml DCM Vloeibare Meststof Groenten & Kruiden

\*Bij aankoop van 2 zakken DCM Potgrond Groenten & Kruiden 60 L.  
Actie geldig van 01/04/2021 - 31/05/2021 of tot einde voorraad.



Nu met **GRATIS\***

1 bus DCM Bio Anti-Slak 500 g (t.w.v. € 10,50)

\* Bij aankoop van 1 zak DCM Meststof Groenten & Fruit 20 kg.  
Actie geldig van 01/03/2021 - 30/04/2021 of tot einde voorraad.





# SCHATJES VAN PATATJES

## AARDAPPELEN IN VOLLE GROND. HOE GA JE TE WERK.

1. Aardappelen groeien niet goed in natte gronden. Ze wensen **een bodem met een lage pH-waarde**. Een organische grondverbeteraar met **gedroogde koemest** geeft je pootgoed de beste start.
2. **Vorkiemen en planten:** om je plantaardappelen alle kansen te geven, laat je best vorkiemen. Om het kiemen te starten, leg je ze een drietal weken voor het planten open in bakjes op een plaats met voldoende licht en bij een temperatuur van minimum 10°C.
3. **Aanaarden en bemesten** heeft verschillende voordelen: planten krijgen een betere ondergrondse stengelvorming, overtollig water wordt beter afgevoerd. De grond warmt snel op en je beschermt tegen nachtvorst.



## LOS TE VERKRIJGEN:

Aardappelpootgoed: bintje, Frieslanden, Charlotte, Nicola, Witte eersteling, ...  
Alsook plantajuin en sjalot.

4. **Oogsten en bewaren:** Het oogsten of rooien van aardappelen doe je - vanaf juni - met een platte vork. Rooien doe je bij mooi en zonnig weer zodat de gerooide aardappelen goed kunnen drogen. Laat ze niet langer dan één dag in de zon liggen, anders worden ze groen. De aardappelen worden best koel bewaard, tussen 4°C en 8°C.



# ENGERLINGEN

## WAT ZIJN ZE EN HOE ZIEN ZE ER UIT?

Engerlingen zijn vrij dikke, geelwitte larven. Ze zijn afkomstig van de mei-, juni- en rozenkevers. De larven liggen altijd in een gekrulde C-vorm, en zijn twee tot vier centimeter lang. Ze duiken op in een bosrijke omgeving of gazon met losse bodemstructuur.



**CHEMISCHE  
SPROEISTOF  
VERBODEN**

## HOE PAK JE ENGERLINGEN AAN

### 1. Gebruik aaltjes of nematoden

Dit zijn kleine rondwormen die niet zichtbaar zijn met het blote oog. Ze gaan zelf op zoek naar de larven die jouw gazon bederven en dringen zich via de holtes van de larven naar binnen. Ze infecteren ze vervolgens met schadelijke bacteriën waardoor de larven sterven.



Merk je dat er meer vogels in jouw gazon pikken dan normaal? Kringen verdord gazon?



### 2. Behandeling met kalkcyanamide

Kalkcyanamide wordt gemaakt van kalk en stikstof. Het is een bijtend middel dat vaak als meststof, herbi- en pesticide wordt ingezet.

**Vraag advies voor toepassing!**

### 3. Behandeling met producten op basis van planten- of kruidenextracten

Look en soja extracten maken de wortels en bodem van het gazon onaantrekkelijk, waardoor de engertjes en emelten weg zullen blijven.

**Bijkomende tips:** plaats vogelhuisjes, rol jouw gazon, bemest regelmatig, voorzie een irrigatiesysteem





# GEVREESDE GAZON- PROBLEMEN

# ONKRUID IN GAZON

Een onkruidvrij gazon oogt zeer mooi maar wordt in de toekomst een uitdaging. Producten als Dicotex, Gazon-Net, Silvanet, Bo gazon zijn verboden.

## ONKRUID VERWIJDEREN UIT JE GAZON KAN OP VOLGENDE MANIEREN

- Zorg voor een dicht gazon.
- Een goede bemesting is zeer belangrijk.
- Gebruik **BSI onkruidweg**.

**CLEVER OFF** is een natuurlijk middel dat op een snelle en milieuvriendelijke manier onkruid en mossen in het gazon aanpakt.

- Gebruik **Clever Off** op regelmatige basis en kroon uw gras tot koning van uw gazon.
- Indirecte werking tegen onkruid door dicht gazon

**Vraag advies voor gebruik!**



Gebruik gewasbeschermingsmiddelen veilig. Lees voor gebruik eerst de productinformatie en het etiket, inclusief de passende waarschuwingszinnen en -symbolen.

## ZWEMBAD

Naast je gazon dit jaar ook een verfrissend zwembad? Volgende producten zijn bij ons te verkrijgen:



# EEN HELDERE VIJVER

Een heldere vijver is gelukkig geen verre droom. Slechts hier en daar is er een perfecte, goed aangelegde vijver met weinig of geen algengroei. In een gemiddelde vijver daarentegen, stikt het vaak van de algen. Vooral bij de eerste warme lentedagen kan de algenontwikkeling spectaculair zijn.

## ALGENONTWIKKELING STOPPEN IN SLECHTS 2 STAPPEN:

### 1. ALG-STOP

- Behandel bij windstil weer.
- Bij draadalgen, rechtstreeks op de algen strooien, bij zweefalgen (= groen water) of blauwalgen op het wateroppervlak strooien.
- Bovendrijvende algenresten verwijderen.
- Bevat geen toxische stoffen.



- 100% biologisch afbreekbaar.
- Ongevaarlijk voor vissen, wel de maximale dosis en de gebruiksaanwijzing respecteren.



### 2. AQUA CLEAR VOOR BLIJVEND HELDER WATER

- Fosfaten, het 'voedsel' voor algengroei, worden gebonden en omgezet.
- Het water wordt uitgevlokt, vuil slaat neer op de bodem.
- pH-schommelingen worden gebufferd.
- Nadat Alg-Stop het water helder maakte, zorgt Aqua Clear voor het behoud van helder water.

Het resultaat mag er wezen!



**Volledige voeding voor alle soorten vijvervissen.** Vijversticks en korrels zijn een volledige voeding voor alle sier- en vijvervissen. Deze drijvende sticks zijn perfect afgestemd op de voedingsbehoeften van sier- en vijvervissen.



# ALS DE KAT VAN HUIS IS...

Vermijd overgewicht.

**Gebruik kwaliteitsvolle voeding**



## **KATTEN KRABBEN!**

Krabben is een natuurlijk gedrag en het is belangrijk om voor uw kat plaatsen te creëren waar zij aan dat gedrag kan toegeven. Zorg voor minimaal één krabpaal of krabton.



**Nieuw:** Hupple tand- en oogverzorging voor uw kat



## **ZORG VOOR EEN PROPERE KATTENBAK**

- Maak de kattenbak elke dag proper.
- Gebruik kwaliteitskattenzand, dat goed absorbeert en de nare geurtjes afsnijdt.



**Een maandelijkse preventieve behandeling** tegen vlooien, teken en oormijten is écht noodzakelijk.

Vind je bijvoorbeeld een teek, dan is het érg belangrijk om die zo snel mogelijk volledig te verwijderen. Gebruik hiervoor een speciale tekentang.



# HOU JEZELF EN JE HOND IN BEWEGING

Een hond in beweging verdient de **beste voeding** en de **gezondste snacks**



## LEUKE POEPZAKJES

en handige houdertjes



## ACCESSOIRES om de lente







# CORONA HOUDT ONS EEN ZOMER HIER VOL DIERENPLEZIER

te beleven met je hond

## BRENG VERFRISSING IN DE ZOMER

Beschikbaar vanaf mei 2021



Trakteer je hond op een ijsje!



# WEES ER ALS DE KIPPEN BIJ

## BESCHERM JE KIPPEN TEGEN VOSSEN MET CHICKEN GUARD

Deze **automatische hokopener** wordt geleverd met geïntegreerde timer, regelbare lichtsensoren, handmatige deur controle en failsafe modus voor extra gemoedsrust.

Te bedienen met de klok, met de lichtsensoren of een combinatie van beiden. De grote knoppen zijn makkelijk in te drukken met handschoenen aan en de gevoeligheid van de lichtsensoren is eenvoudig in te stellen.

De hokopener heeft een indicatielampje voor hok gesloten en voor lage batterij dat tot op 100 m zichtbaar is.




### Met Country's Best willen we jouw kippen het beste uit de natuur voorschotelen.

Met de natuur als uitgangspunt, maken we producten die gezond, evenwichtig en veilig zijn. Om voor elk dier een optimale gezondheid te garanderen, is het belangrijk om het juiste voer aan het juiste dier en op het juiste moment te geven.

### Kunststof kippenhok







# BLOEDLUIZEN

## VIJAND NUMMER 1 VAN KIPPEN

### Bloedluizen herkennen

Bloedluizen zijn heel kleine (tot 1 mm) bloedzuigende spinachtigen die zich 's nachts met bloed voeden; overdag verstoppen ze zich in kieren en spleten. Ze kruipen meestal massaal bij elkaar. De kippen krijgen stress en irritatie, ze leggen minder eieren, verliezen hun pluimen, krijgen open wonden en kunnen uiteindelijk sterven van bloedarmoede. Als de kam van je kippen er veel bleker uitziet dan normaal, heb je wellicht met een bloedluizenplaag te maken.

### Geef bloedluizen geen kans!

Bloedluizen merk je pas op als ze reeds massaal aanwezig zijn. **Blijf ze een stapje voor!**

- Reinig zeer grondig het kippenhok en smeer de binnenzijde in met **DCM Tree-Shield®** (bomenwitsel) om kieren en spleten te dichten.
- Zet **DCM Hypoaspi-Guard®** in vanaf de eerste waarneming van bloedluis. Deze nuttige roofmijten zijn verlekkerd op bloedluizen en jagen actief op deze vervelende beestjes.
- Roofmijten zijn minder actief bij koudere temperaturen. Gebruik daarom bij koudere temperaturen (vooral in het najaar) **DCM Diaterrants® - Bloedluis** voor een doeltreffende bestrijding.



- Door **knoflook** aan het drinkwater toe te voegen of door het voer te mengen komt er knoflook in het bloed van vogels. De bloedluizen lusten het bloed minder en drogen vervolgens uit.
- **Kunststof kippenhok:** het hok bestaat uit losse panelen dat dankzij het Magic Click systeem heel snel in elkaar kan gezet worden. Bovendien is het hok afwasbaar en onderhoudsvriendelijk.
- Leg preventief **tabaksnippers** in het hok. Leg ook een zand- of stofbad aan. Zo'n bad werkt overigens het best als je het aanvult met bloedluizenpoeder.

# SCHAPEN EN GEITEN

## DENK JIJ EROVER OM EEN PAAR SCHAPEN TE HOUDEN?

Super! Zorg altijd voor minimaal twee dieren want ze hebben een soortgenoot nodig.

Schapen hebben een beschut plekje nodig tegen de brandende zon of extreme wind en regen. Liefst staan ze zoveel mogelijk in de wei en slapen daar ook. Hou rekening met 1 hectare weide voor maximaal 10 oaien met hun lammeren.


Schapen eten voornamelijk gras, aangevuld met hooi. Het is heel belangrijk dat je zorgt voor vers, mals gras en kwalitatief hooi. Daarmee weet je zeker dat ze de juiste voedingsstoffen binnenkrijgen. Vers, proper water mag niet ontbreken in een schapenmaaltijd.

Bepaalde schapen zijn heel kopergevoelig. Beperk het Cu-gehalte in voeding tot een minimum.



## MINERALEN LIKSTEEN VOOR SCHAPEN

Speciaal ontwikkeld ter ondersteuning van de schildklier en voor een goede vertering en beenderstelsel.



## IDEALE OMGEVING VOOR SCHAPEN

Schapen worden tijdens de herfst en de winter het best van het grasland gehaald om de grasmat te sparen. Zorg steeds voor voldoende drinkwater. Na het werpen zal een ooi al snel 5 à 10 liter water per dag opnemen. Voorzie een goede afrastering. Zo voorkom je dat jouw schapen zich op ander terrein wagen.

het complete  
**GALLAGHER**  
assortiment







# ZO STERK ALS EEN PAARD

## HOE BESCHERM IK MIJN PAARD TEGEN DAZEN?

Dazen zijn bijtende en bloedzuigende insecten. Ze zijn razendsnel en achtervolgen hun prooi langdurig en agressief. De pijnlijke beten, vaak door dunne kledij heen, veroorzaken jeukbulten en infecties. Dazen zijn ook een groot veiligheidsprobleem omdat ze paniek veroorzaken bij paard én ruiter.

**INSECT FREE:** Dé oplossing tegen dazen en andere insecten, op basis van icaridine, met een officiële erkenning als dazen-afweerproduct

- Beschermt paarden 24 uur lang tegen dazen, muggen en vliegen
- Beschermt zowel paard als ruiter
- Aangename geur, vlekt niet en kleeft niet
- Zonder schadelijke drijfgassen

Een ruime keuze aan diverse soorten **paardenvoer en lekkere paardensnacks**





# FRUIT OM VAN TE SNOEPEN

Met de mix voor **zanddeeg van Cook&Bake** en verse aardbeien kan je jouw favoriete taart volledig zelf maken.

Link naar beschrijving:  
[bit.ly/taartmetaardbeien](http://bit.ly/taartmetaardbeien)

Werk af met **Jelleasy**,  
een kant-en-klare spray  
waarmee je gemakkelijk  
een smakelijke en  
glanzende laag  
aanbrengt.



## KWEEK ZELF JE AARDBEIEN IN POT

Gebruik een ruime pot met een diameter van 30 cm en een inhoud van 8 à 10 L. Kies **potgrond van goede kwaliteit**, bijvoorbeeld DCM Potgrond Groenten & Kruiden. Aardbeien houden niet van natte voeten, zorg daarom voor een goede drainage door onderaan een laag DCM Hydrokorrels aan te brengen. Plant aan de rand van de pot 3 tot 5 aardbeiplanten met het hart van de planten een beetje schuin naar buiten gericht. Bij een te weelderige groei kan je eventueel wat bladeren en uitlopers wegnippen. Geef voldoende water en regelmatig **DCM Meststof Aardbeien & Kleinfruit**.





# ONTBIJT OP JE TERRAS MET JE BUBBEL

Zorg voor een proper terras met  
**HG Terrastegelreiner**



**TERUG VERVELENDE  
VLIEN, WESPEN  
OF MIEN?**

Met deze producten hou  
je ze weg van je terras



## BAK ZELF JE ONTBIJTKOEKEN AF

- Gebladerde rozijnenkoeken
- Chocoladebroodjes
- Botercroissants
- ...



BAKKEN

Diksmere 26, 9940 Evergem  
09 357 38 07  
[www.tuincentrumwillems.be](http://www.tuincentrumwillems.be)  
📍 **tuinendierwillemskristof**

Alles voor tuin-, dier- en bakliefhebber  
met persoonlijk advies

|                 |                     |             |
|-----------------|---------------------|-------------|
| <b>MAANDAG</b>  | 08:30-12:00         | 13:00-18:30 |
| <b>DINSDAG</b>  | 08:30-12:00         | 13:00-18:30 |
| <b>WOENSDAG</b> | 08:30-12:00         | 13:00-18:30 |
| <b>VRIJDAG</b>  | 08:30-12:00         | 13:00-18:30 |
| <b>ZATERDAG</b> | 08:30-12:00         | 13:00-17:00 |
| <b>GESLOTEN</b> | donderdag en zondag |             |

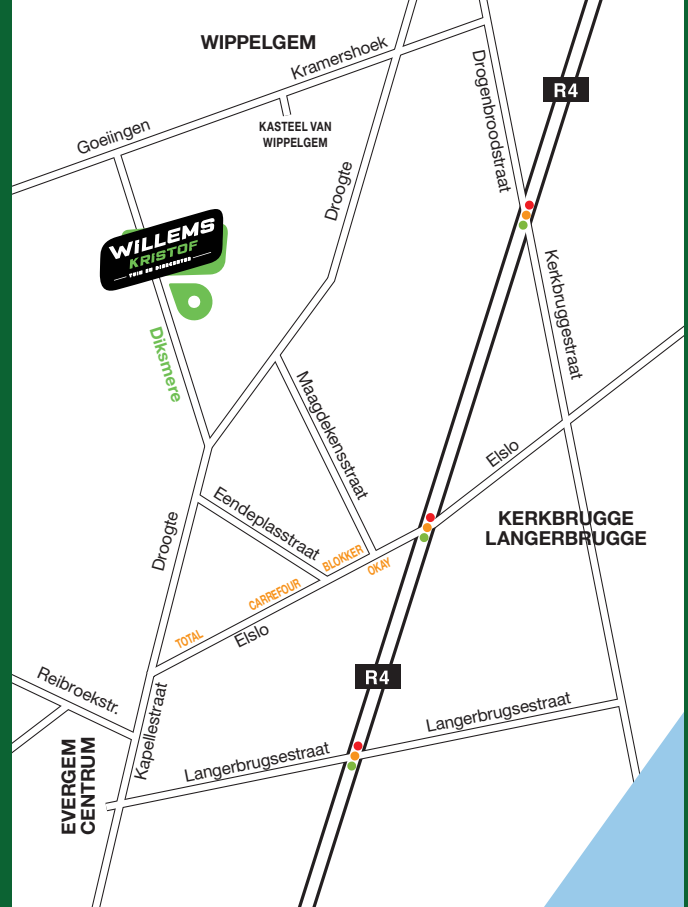
**WILLEMS  
KRISTOF**  
TUIN EN DIERCENTRUM



Groeten  
Familie Willems

**joyn**

Heeft u al een Joyn klantenkaart?  
**Spaar mee voor onze acties!**



## ONZE TROEVEN

- Ruime parking voor de deur
- Ruime winkel
- Coronaproof winkelen
- Uw vertrouwde merken
- Persoonlijk en deskundig advies
- Vriendelijke bediening met een glimlach
- Uitleg op maat van elke klant
- Wij aanvaarden ecocheques